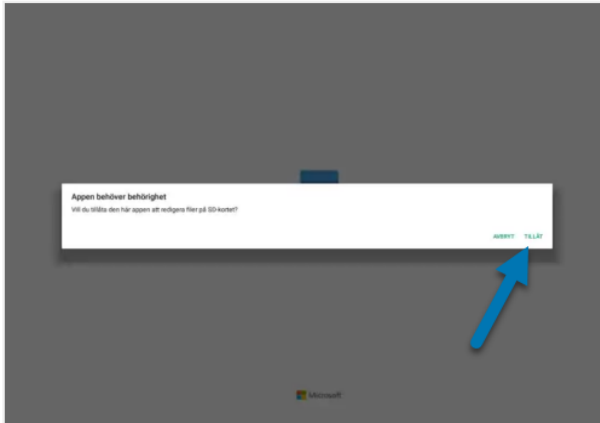
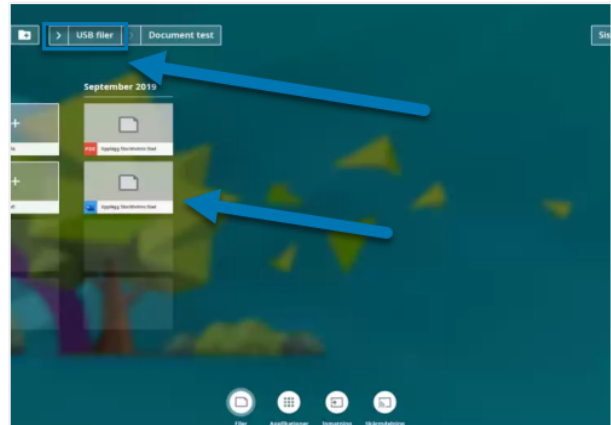


# Filöverföring IQ 3.4 USB



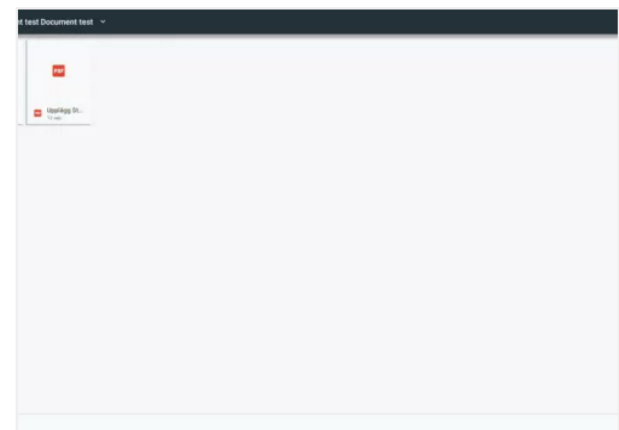
- 1 Öppna först upp Applikationen. Exempel Word. Så får man först godkänna rättigheterna



- 2 Koppla in USB minnet och välj dokumentet därifrån.



- 3 Från Word kan du sen välja att öppna de andra filerna. Eller då den som senast blev öppnad.



- 4 Ifall man vill öppna en annan fil från Word. Så kommer detta fönstret sen upp. Där man kan välja andra filer som ligger på USB minnet.